

VILDTSKADER

og regulering af vildt

Her har et
krondyr skrællet
barken af en
rødgran. Men
uden for jagttiden
efterår og vinter
må hjortevildt
kun reguleres i
almindelige skove
med særlig
tilladelse fra
det lokale stats-
skovdistrikt.



ANDERS WULFF

VILDTSKADER OG REGULERING

Loven om jagt og vildtforvaltning fra 1993 giver mulighed for, at visse vildtarter kan »reguleres«, når de volder omfattende skade.

Miljø- og energiministeren kan ifølge loven fastsætte regler om regulering af vildt,

- for at imødegå fare for mennesker eller menneskers sundhed,
- for at imødegå risiko for smitte af mennesker eller dyr,
- for at beskytte planteliv og dyreliv, og
- for at hindre omfattende skader på bebyggelse, afgrøder, husdyr, skove, fiskeopdræt eller fiskeri- og vandområder.

Ministeren har fastsat sådanne regler om regulering af vildt i Miljø- og

Energiministeriets bekendtgørelse om vildtskader (nr. 801 af 22. september 1999).

Nogle arter kan reguleres *uden særlig tilladelse*, når visse betingelser er opfyldt.

I andre tilfælde kan Skov- og Naturstyrelsen (i praksis de lokale statsskovdistrikter) *give tilladelse* til regulering, når vildtet volder skade på afgrøder m.v.

Når særlige grunde taler for det, kan Skov- og Naturstyrelsen (statsskovdistrikterne) desuden give tilladelse til regulering i andre tilfælde end dem, der direkte nævnes i bekendtgørelsen.

Det er et overordnet princip for reglerne om regulering af vildt, at man ikke bør efterstræbe én vildtart blot for at øge antallet af en anden.

HVAD ER REGULERING?

Ved regulering dræbes dyret normalt med skydevåben. Kun ved regulering af ræv, husmår, ilder og undslupne pelsdyr er det tilladt at bruge fælder (jvf. §§ 4 og 16 i bekendtgørelsen).

Det er således ikke tilladt at fange fugle i fælder, undtagen i ganske særlige tilfælde, hvor Skov- og Naturstyrelsen har givet tilladelse til det.

Regulering må kun foretages af personer, der er fyldt 18 år, og regulering med skydevåben må kun foretages af personer, som har gyldigt jagttegn.

Det er ejeren eller brugeren af en ejendom, der har retten til at regulere.

En jagtlejer må kun regulere vildt efter særlig aftale med ejeren af ejendommen.

Ved regulering skal man overholde de almindelige regler, der gælder for jagt, hvis ikke bekendtgørelsen om vildtskader nævner andet.

Det betyder for eksempel, at man ved regulering af fuglevildt, harer m.v. med haglgevær på land og i rør- og sivbevoksninger skal medbringe egnet apporterende hund.

Kunstigt skjul og lokkefugle må ikke bruges uden tilladelse fra Skov- og Naturstyrelsen (statsskovdistriktet). En sådan tilladelse kræves dog ikke ved regule-

ring af krager og husskader.


Regulering af vildt kan ske uanset følgende bestemmelser i jagtloven:

- forbudet mod jagt på arealer, der er mindre end 1 hektar,
- forbudet mod at afgive skud nærmere end 50 meter fra beboelsesbygninger,
- forbudet mod at skyde på fiskeriterritoriet inden for 100 meter fra arealer, der har status som sommerhusområde, og 500 meter fra arealer, der har status som byzone,
- forbudet mod, at der sker nedfald af hagl på anden persons bolig, have eller gårdsplads.

Hvis man dræber et moderdyr, skal man så vidt muligt også dræbe dyrets yngel. Hvis yngelen befinder sig på et areal, hvor man ikke er reguleringsberettiget, skal man snarest muligt underrette ejeren eller den reguleringsberettigede herom.

Se i den lokale politivedtægt!

Når regulering af vildt sker ved skydning, er det vigtigt først at sikre sig, at den lokale politivedtægt ikke indeholder regler, der forbyder brug af skydevåben. Det kan især være tilfældet i bymæssig bebyggelse.



SVEND LERKE-MØLLER

Ved regulering af rågeunger er det tilladt at bruge halvautomatisk salonriffel, der kan indeholde mere end to patroner.

VILDTAFVÆRGE- MIDLER

Før man begynder på regulering, skal man som hovedregel prøve at skræmme dyrene væk fra de afgrøder m.v., hvor de gør skade.

Først når dette har vist sig at være utilstrækkeligt, må man iværksætte regulering. Og afværgemidlerne skal stadig være i brug på arealet, mens reguleringen foregår.

Følgende vildtafværgemidler har vist sig at være egnede:

Papirsække, flamingokasser, stanniol- og papirstrimler:

Ophænges på stager på marken, i hegn eller skovkanter. Når disse ting flager i vinden, virker det skræmmende på vildtet. Midlerne er billige og nemme at bruge.

Med bestemte mellemrum blæses hyleren op med luft og udsender en høj, hylende sirenellyd, som kan skræmme dyrene.

Fugleskræmsel:

En mere eller mindre kunstfærdigt udformet skræmmemand kan have en god virkning.

Hylere:

En hylere er en moderne type skræmmemand, som har vist sig at være meget effektiv til at skræmme flere vildtarter bort. Hyleren er en orangefarvet figur, der blæses op med luft, og samtidig udstødes en høj, hylende sirenellyd, hvorefter figuren synker sammen igen. Dette sker med bestemte mellemrum. Om natten kan en indvendig lampe eventuelt oplyse skræmmemanden.

Gaskanon:

En gaskanon, der indstilles til at afgive skud med mellemrum, kan kortvarigt være et effektivt skræmmemiddel. Støjen kan dog genere eventuelle naboer.

Skræmmeskud:

Skræmmeskud, der afgives med haglbøsse evt. ladet med signalpatron er meget effektive til at skræmme bl.a. svaner, gæs og kronvildt bort. Skræmmeskud har størst effekt, hvis vildtet oplever, at det overrumples. Skræmmeskuddene må ikke rettes direkte mod vildtet.





Scarecrow.

Bevægelige fugleskræmsler:

På fasanudsætningspladser har den bevægelige skræmmemand »scarecrow« og det bevægelige rovfuglehoved »hawkeye« vist sig effektiv mod rovfugle og ræv.

Desuden findes efter et lignende princip om bevægeligt skræmmemiddel en ballon, til ophængning, med rovfugleøjne på, »terror-eyes«.

Helkite:

Over marker som skades af fouragerende gæs har helkiten, en kombination af en drage og en heliumballon, vist sig effektiv.

Elektrisk hegn:

Flertrådet elhegn, der er opsat i forskellige højder, har vist sig effektivt som afværgemiddel mod hjortevildt, harer, kaniner, gæs og svaner samt fiskehejrer ved dambrug.

Lys:

Forskellige lyseffekter, for eksempel neonrør, blinklampe, petroleumslamper m.v., kan anvendes i natte-timerne.

Lugtmidler:

Stærkt lugtende midler, som for eksempel hjortetaksolie og ophængte klude, der er fugtet med dieselolie, kan bruges til at skræmme ræve, mårer og ildere væk fra pladser, hvor der er udsat fasaner, gråænder eller agerhøns.

Net med afklippede menneskehår har vist sig at være et effektivt middel til at skræmme hjortevildt og ræve.

Staknet:

Ensilagekuler kan effektivt beskyttes, både mod fugle- og hjortevildt, med enten staknet udspændt i ca. 30-40 cm højde over kulen, eller beskyttelsesnet udlagt over selve plastikafdækningen.

Vigtigt ved brug af afværgemidler:

Alle disse afværgemidler bør tages i brug hurtigst muligt, efter at vildtskader er konstateret.

Afværgemidlerne skal flyttes ofte – hver eller hver anden dag – for at være effektive. Dette gælder dog naturligvis ikke faststående elhegn.

Ofte vil kombinationer af afværgemidler kunne anvendes med fordel.



En gaskanon kan bruges som skræmmemiddel mod skarver ved havbrug.

To eksempler på ensilagenet.



I forsvarlige indhegninger med fjerkræ og indtil 25 meter fra disse må ræve reguleres hele året, evt. ved skydning.



ANDERS WULFF

REGULERING AF PATTEDYR

Der er følgende regler om regulering af de pattedyr, der nævnes i Miljøministeriets bekendtgørelse om vildtskader:

Hjortevildt (kronvildt, dåvildt, sikavildt, råvildt):

Må reguleres hele året i erhvervsmæssigt drevne gartnerier, frugthaver, frugtplantager og planteskoler, som er forsvarligt indhegnet. Hegnet skal være så solidt, at det kan holde hjortevildtet ude. De hegn, der kræves til indhegning af hjortedyr i dyrehaver og hjortefarme, opfylder dette krav (se Veterinærdirektoratets bekendtgørelse nr. 591 af 9. juli 1993 om opdræt af hjortedyr, eller spørg det lokale statsskovdistrikt).

I hjortevildtets jagttid

kan Skov- og Naturstyrelsen (statsskovdistriktet) desuden give tilladelse til at regulere hjortevildt 1½ time før solopgang og 1½ time efter solnedgang, hvis dyrene volder væsentlig skade i skove, på haveafgrøder eller markafgrøder.

Vildtafværgemidler skal først have vist sig utilstrækkelige.

Vildsvin, vaskebjørn, mårhund og muflonvædder:

Vildsvin, der er vildt i henhold til mark- og vejfredsloven, vaskebjørn, mårhund og muflonvædder må reguleres hele året.

Undslupne pelsdyr:

Hvis et opdrættet pelsdyr, for eksempel en mink, undslipper fangenskab, tilhører dyret ejeren i de første to

Hjortevildt må reguleres hele året i erhvervsmæssigt drevne gartnerier m.v., som er forsvarligt indhegnet.



LIEF AHLMANN OLSEN

måneder. Derefter betragtes det som vildt i henhold til Lov om mark- og vejfred. Sådanne undslupne pelsdyr må skydes eller fanges i fælde overalt hele året.

Ræv, husmår, ilder:

Må reguleres, evt. ved skydning, hele året i forsvarlige indhegninger med fjerkræ, bl.a. fasaner, agerhøns og andefugle (indhegningen skal være overdækket, hvis fuglene kan flyve).

Reguleringsretten gælder indtil 25 meter fra sådanne indhegninger.

I bebyggelse og inden for 25 meter fra bebyggelse, i indhegnede haver og i pelsdyrfarme må ræv, husmår og ilder ligeledes reguleres ved skydning eller fangst i fælde hele året.

I forsvarlige indhegninger med frilandsgrise må ræv reguleres hele året, herunder ved brug af fælde.

Ved forsvarlig indhegning forstås i denne forbindelse mindst 7-trådet elhegn, hvoraf mindst 2 tråde skal være jordforbundet.

Rævehvalpe må, uden for rævegrave, reguleres i perioden 16. juni - 31. august.

Rævehvalpene må ikke jages ud af rævegraven.

Hare:

Må skydes hele året i erhvervmæssigt drevne gartnerier, frugthaver, frugtplantager og planteskoler, som er forsvarligt indhegnet.

Forsvarlig indhegning mod harer er trådhegn (trådvæv) med en maskevidde på højst 7,5 centimeter (3 tommer), mindst 1 meter

LEIF AHLMANN OLESEN



over jorden og mindst 10 centimeter nedgravet i jorden.

Vildkanin:

I egne, hvor vildkaniner volder skade, f.eks. på diger, må de reguleres hele året.

I jagttiden kan Skov- og Naturstyrelsen (statsskovdistriktet) desuden give tilladelse til regulering af vildkaniner 1½ time før solopgang og 1½ time efter solnedgang, hvis kaninerne volder væsentlig skade i skove, på haveafgrøder eller markafgrøder. Afværgemidler skal have vist sig utilstrækkelige.

Muldvarpe, mosegrise, rotter og mus:

Disse arter kan ligesom hidtil reguleres bl.a. med fælder og gift, uden hensyn til bestemmelserne i jagtloven og bekendtgørelsen om vildtskader. Bisamrotten er, trods navnet, en studsmus og må bekæmpes som sådan.

Brandmus, hasselmus, birke-mus og spidsmus er fredet.

Hvis man lægger gift til regulering af rotter m.v., skal man så vidt muligt gøre det sådan, at andre pattedyr eller fugle ikke kan få adgang til giften.

Under visse betingelser må husmårer reguleres ved skydning og fældefangst – men skovmårer må ikke reguleres.

*I rågekolonier må
rågeunger skydes
uden for reden i
tiden fra 1. maj til
15. juni.*



BIOFOTO/BENNY GENSBØL

REGULERING AF FUGLE

Der er følgende regler om regulering af de fuglearter, der nævnes i Miljø- og Energiministeriets bekendtgørelse om vildtskader:

Husskade og krage:

Jagttiden for husskader og krager er fra 1. september til 31. januar.

I egne, hvor husskader og krager volder skade på markafgrøder eller på det øvrige dyreliv, må fuglene desuden reguleres ved skydning i februar måned. Der må anvendes kunstigt skjul og lokkefugle.

Råge:

Råger, der optræder i flok, må reguleres hele året i erhvervsmæssigt drevne gartnerier, frugthaver, frugtplantager og planteskoler. På ikke-høstede marker må råger, der optræder i større flokke, reguleres i perioden 1. juli - 31. august. Afværge midler skal have vist sig utilstrækkelige.

I rågekolonier må rågeunger desuden reguleres uden for reden (men ikke på reden) i perioden fra 1. maj til 15. juni. Der må anvendes salonrifler, som kan

indeholde mere end to patroner, herunder halvautomatiske salonrifler.

Skarv:

Ved faststående, fungerende fiskeredskaber, der står mindst 1 kilometer fra en skarvkoloni, må ejeren af fiskeredskabet regulere skarver hele året inden for en afstand af 500 meter fra redskabet.

I perioden 1. september - 31. januar må tilsvarende regulering finde sted, selv om fiskeredskabet står mindre end 1 km fra en koloni.

På fiskeriterritoriet må denne regulering kun ske, hvor jagtretten er fri. På ferske vande og steder på fiskeriterritoriet, hvor jagtretten ikke er fri, kræves samtykke fra ejeren eller den jagtberettigede.

Regulering af skarver må ske uanset de begrænsninger, som iøvrigt gælder for jagt fra motorbåd og uanset de jagtfrie zoner ud for sommerhusområder og byzoner. Båden må dog højst fremføres med 18 kilometer i timen (9,7 knob).

Fiskeredskabets ejer kan skriftligt bemyndige andre, som har jagttegn, og er over 18 år, til at foretage reguleringen.

I dambrug, havbrug samt erhvervs-mæssigt drevne put and take søer mindre end 5 ha må skarver desuden reguleres hele året, hvis afværgemidler har vist sig utilstrækkelige.

Endelig kan der med særlig tilladelse fra Skov- og Naturstyrelsen foretages anden regulering af skarver. Det lokale statsskovdistrikt

LEIF AHL-MANN-JOLESEN



kan oplyse herom.

Fiskehejre:

I dambrug må fiskehejrer reguleres hele året uden særlig tilladelse, hvis afværgemidler har vist sig utilstrækkelige.

Sølvmåge:

I havbrug må sølvmåger reguleres hele året uden særlig tilladelse, hvis afværgemidler har vist sig utilstrækkelige.

Grågås:

Grågæs, der optræder i større flokke på ikke-høstede marker, må uden særlig tilladelse reguleres i juli og august. Afværgemidler skal have vist sig utilstrækkelige.

Der må ikke anvendes kunstigt skjul eller lokkefugle. Grågæs må reguleres fra solopgang til solnedgang (ved almindelig jagt må gæssene derimod skydes fra 1½ time før solopgang til 1½ time efter solnedgang).

Når visse betingelser er opfyldt, må skarver reguleres hele året ved bundgarn m.v., fordi de kan volde skade for fiskeriet.



Grågæs, der optræder i større flokke på ikke-høstede marker, må reguleres uden særlig tilladelse i juli og august – en tid på året, hvor grågæs ellers er fredet. Vildtafværgemidler skal først have vist sig utilstrækkelige.

Canadagås:

På marker med vinterafgrøder må canadagæs reguleres i perioden 1. januar - 29. februar. Vildtafværgemidler skal være forsøgt og have vist sig utilstrækkelige. Der må ikke anvendes kunstigt skjul eller lokkefugle.

Ringdue:

Ringduer, der optræder i flok, må hele året reguleres ved skydning i erhvervs-mæssigt drevne gartnerier, frugthaver, frugtplantager og planteskoler. Afværgemidler skal have vist sig utilstrækkelige.

Desuden må ringduer, der optræder i store flokke på ikke-høstede marker, reguleres uden særlig tilladelse i juli og august. Også her skal afværgemidler have vist sig utilstrækkelige. Der må ikke anvendes kunstigt skjul eller lokkefugle.

Endvidere kan Skov- og Naturstyrelsen (statsskov-

distrikterne) give tilladelse til at regulere ringduer, der optræder i flok på rapsmarker i februar, marts og april. Der kan også gives tilladelse til at regulere ringduer, der optræder i flok på ærtemarket, rosenkålmarker og nysæede marker i marts og april.

Sådanne tilladelser gives kun, når visse betingelser er opfyldt. Blandt andet skal effektive afværgemidler have vist sig utilstrækkelige. Før der gives tilladelse, kan der kræves udtalelse om skadens omfang fra en planteavlskonsulent. Det lokale statsskovdistrikt kan give nærmere oplysninger.

Stær:

Stære, der optræder i flok, må hele året reguleres i erhvervs-mæssigt drevne gartnerier, frugthaver, frugtplantager og planteskoler. Afværgemidler skal have vist sig utilstrækkelige.

REGULERING EFTER SÆRLIG TILLADELSE

Som omtalt i indledningen kan Skov- og Naturstyrelsen, når særlige grunde taler for det, give tilladelse til regulering i andre tilfælde end dem, der direkte nævnes i bekendtgørelsen om vildtskader.

En sådan tilladelse kan gives under visse betingelser, når vildtlevende fugle eller pattedyr

- angriber husdyr eller indhegnede fugle samt disses æg eller unger,
- gør væsentlig skade på afgrøder,
- er til væsentlig gene i bygninger, bymæssig bebyggelse eller produktionsanlæg, eller
- udgør en smitte- eller sundhedsrisiko for dyr eller mennesker.

Regulering kan i disse til-

fælde ske ved beskydning eller ved fangst i fælde. Afværgemidler skal så vidt muligt være forsøgt.

Tilladelsen kan gives hele året, men gives sjældent i vildtets yngletid.

I særlige tilfælde kan Skov- og Naturstyrelsen (statsskovdistrikterne) for eksempel give tilladelse til at fange og flytte duehøge, hvis de volder skade på udsætningspladser for fasaner eller andre fugle, som holdes i indhegning, i dueslag eller i forbindelse med hus og have.

Også spættet sæl kan i særlige tilfælde reguleres efter bekendtgørelsens § 12.

Det lokale statsskovdistrikt kan give nærmere oplysning om de gældende betingelser.



I særlige tilfælde kan man få tilladelse til at fange og flytte duehøge ved udsætningspladser for fasaner og ved dueslag – men ikke i rovfuglernes yngletid.



En kassefælde til husmår kan opstilles langs huset eller et andet sted, hvor måren plejer at færdes.

FANGST I FÆLDER

Kun ved regulering af ræve, husmårer, ildere og undslupne pelsdyr er det tilladt at bruge fælder. Fugle må ikke fanges i fælde. I særlige tilfælde kan Skov- og Naturstyrelsen (statsskov-distrikterne) dog fravige denne regel.

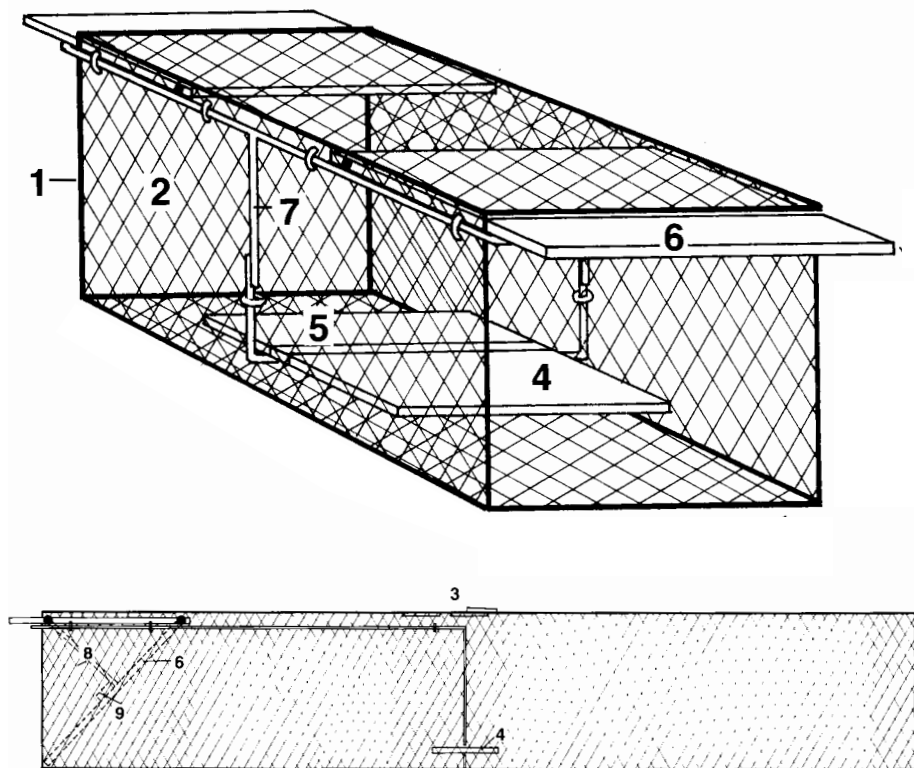
Der er en række bestemmelser om indretning og eftersyn af fælderne:

- Fælden skal være indrettet sådan, at fangne dyr ikke lemlæstes eller dræbes i fælden. Fangne dyr skal kunne ses inde i fælden, når den er lukket.
- Indgangsåbningen i fælden må ikke være større end 60x60 centimeter. Fældens indvendige mål må intetsteds være over 250 centimeter.
- Fælden må ikke nedgraves.
- Der må ikke anvendes levende lokkedyr i fælden.

- Fælder må anvendes hele døgnet, men **skal efterses hver dag, både morgen og aften.**
- Dyr, som ikke lovligt må fanges i fælde, skal straks slippes løs.
- Dyr, som lovligt må fanges i fælde, skal enten aflives inde i fælden eller umiddelbart efter at være taget ud af den, eller slippes løs.

For at undgå utilsigtet fangst af fugle i fælden må det anbefales, at den overdækkes på en sådan måde, at lokkemad i fælden ikke kan ses fra luften.

Eksempel på trådfælde til fangst af pattedyr. Rammen (1) er lavet af glattråd nr. 8 og beklædt med minktråd 1,1" nr. 15 (2). Foroven kan være en lem (3) til udtagning af et fanget dyr. Midt i fælden er anbragt en trædeplade (4), der er hævet lidt over fældens bund og holdes oppe med en glattråd nr. 6 (5). Lemmene (6) holdes åbne ved hjælp af et stykke glattråd, der er bukket, så det går ind under lemmene (7). Fælden spændes ved at glattråden, der holder lemmene, sættes bag ved glattråden fra trædepladen. Når fælden er lukket, holdes lemmene fast ved hjælp af en anden glattråd (8). Denne er hængslet forrest på fælden og falder automatisk ned mod en lille stopklods (9) på lemmene. Fælden kan også laves af træ. Der skal dog være et »vindue« med trådnæt eller lignende, så fangne dyr kan ses inde i fælden, når den er lukket. Kassefældens indvendige mål må ingen steder være over 250 centimeter.



VILDTKONSULENTER GIVER VEJLEDNING

Skov- og Naturstyrelsen administrerer Lov om jagt og vildtforvaltning. På styrelsens hjemmeside <http://www.sns.dk> er det muligt at søge informationer om jagt og vildtforvaltning. Vildtkonsulenterne på de lokale statsskovdistrikter yder gratis råd og vejledning om jagt og vildtforvaltning.

Konsulenterne kan blandt andet fortælle om vildtafværgemidler og om de regler, der gælder om regulering af vildt, der volder skade.

Her kan du finde vildtkonsulenterne:

Bornholms Statsskovdistrikt (**Bo**),
Rømersdal, Ekkodalsvej 2,
3720 Åkirkeby, tlf. 56 97 40 06.
E-mail: d22@sns.dk

Vildtkonsulent Tommy Hansen,
tlf. 56 97 43 56.

Buderupholm Statsskovdistrikt (**Bu**),
Moskovgård, Mødrupvej 26,
9520 Skørping, tlf. 98 39 10 14.
E-mail: d30@sns.dk

Vildtkonsulent Ivar Høst

Falster Statsskovdistrikt (**Fs**),
Egehus, Hannenovvej 22, Tingsted,
4800 Nykøbing F., tlf. 54 43 90 13.
E-mail: d21@sns.dk

Vildtkonsulent Finn Jensen

Feldborg Statsskovdistrikt (**Fe**),
Feldborggård, Bjørnkærvej 18,
7540 Haderup, tlf. 97 45 41 88.
E-mail: d62@sns.dk

Vildtkonsulent Steen Fjederholt

Fussingø Statsskovdistrikt (**Fu**),
Tingtofte, Vasevej 7, 8900 Randers,
tlf. 86 45 45 00.
E-mail: d31@sns.dk

Vildtkonsulent Per Leth Sørensen

Fyns Statsskovdistrikt (**Fy**),
Sollerupgård, Sollerupvej 22, Korinth,
5600 Fåborg, tlf. 62 65 17 77.

E-mail: d72@sns.dk

Vildtkonsulent Lars Erlandsen Brun

Gråsten Statsskovdistrikt (**Gr**),
Egene, Feldstedvej 14, 6300 Gråsten,
tlf. 74 65 14 64.

E-mail: d44@sns.dk

Vildtkonsulent Leo Vindahl Olsen
(tlf. på bopæl 74 45 82 11).

Haderslev Statsskovdistrikt (**Ha**),
Ulffshus, Christiansfeldvej 69,
6100 Haderslev, tlf. 74 52 21 05.
E-mail: d41@sns.dk

Vildtkonsulent Bent Junker-Hansen

Hanherred Statsskovdistrikt (**Hh**),
Langdal, Ejstrupvej 24, 9460 Brovst,
tlf. 98 23 54 22.
E-mail: d54@sns.dk

Vildtkonsulent Mogens Sonne Hansen

Jægersborg Statsskovdistrikt (**Jæ**),
Boveskovgård, Dyrehaven 6,
2930 Klampenborg, tlf. 39 63 00 01.
E-mail: d70@sns.dk

Vildtkonsulent Steen Bjarke Hansen

Klosterhedens Statsskovdistrikt (**Kl**),
Sønderby, Gl. Landevej 35, Fabjerg,
7620 Lemvig, tlf. 97 81 00 33.
E-mail: d60@sns.dk

Kronborg Statsskovdistrikt (**Kr**),
Julebækshøj, Bøsemagergade 81,
3150 Hellebæk, tlf. 42 70 90 90.
E-mail: d10@sns.dk

Københavns Statsskovdistrikt (**Kø**),
Syvstjernen, Fægdyden 1, 3500 Værløse,
tlf. 44 35 00 35. E-mail: d18@sns.dk
Vildtkonsulent Jens Juelstorp
(træffes bedst tirsdag og onsdag kl. 9-12)

Lindet Statsskovdistrikt (**Li**),
Lindetskovgård, Skovridervej 1,
6510 Gram, tlf. 74 82 61 05.
E-mail: d66@sns.dk
Vildtkonsulent Jeppe Ebdrup

Nordjyllands Statsskovdistrikt (**Nj**),
Byfogedgården, Sct. Laurentiivej 150,
9990 Skagen, tlf. 98 44 19 11.
E-mail: d53@sns.dk
Vildtkonsulent Peter Have

Odsherred Statsskovdistrikt (**Od**),
Mantzhøj, Ulkerupvej 1,
4500 Nykøbing Sj., tlf. 59 32 80 16.
E-mail: d20@sns.dk
Vildtkonsulent Hans Henrik Erhardi

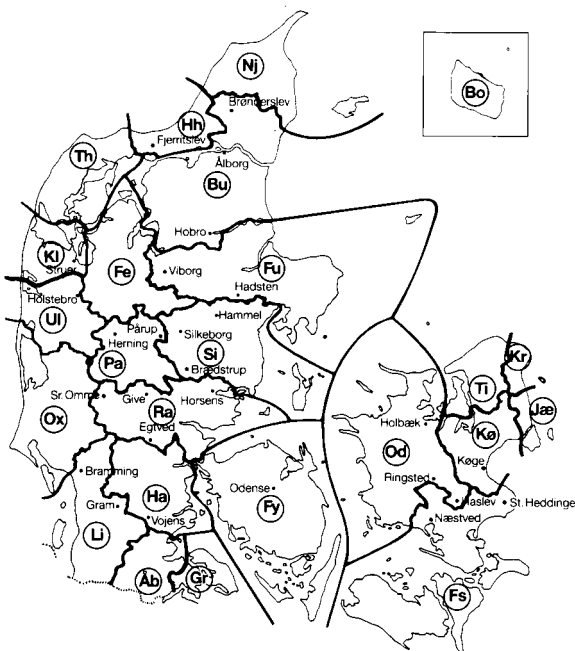
Oxbøl Statsskovdistrikt (**Ox**),
Ålholt, Ålholtvej 1, 6840 Oksbøl,
tlf. 76 54 10 20. E-mail: d57@sns.dk
Vildtkonsulent Ole Daugaard-Petersen

Palsgård Statsskovdistrikt (**Pa**),
Vester Palsgård, Palsgårdvej 9,
7362 Hampen, tlf. 75 77 10 24.
E-mail: d64@sns.dk
Vildtkonsulent Erik Meyer Pedersen

Randbøl Statsskovdistrikt (**Ra**),
Gjøddinggård, Førstballevej 2,
7183 Randbøl, tlf. 75 88 31 99.
E-mail: d65@sns.dk
Vildtkonsulent Peter Bjerremand

Silkeborg Statsskovdistrikt (**Si**),
Vejlbo, Vejlsøvej 12, 8600 Silkeborg,
tlf. 86 82 08 44.
E-mail: d32@sns.dk
Vildtkonsulent Jes Kramer

Thy Statsskovdistrikt (**Th**),
Søholt, Søholtvej 6, 7700 Thisted,
tlf. 97 97 70 88.
E-mail: d55@sns.dk
Vildtkonsulent Anton Linnet



Statsskovdistrikter med vildtkonsulenter.

Tisvilde Statsskovdistrikt (**Ti**),
Arresødal, Arresødalvej 79,
3300 Frederiksværk, tlf. 47 72 00 50.
E-mail: d51@sns.dk
Vildtkonsulent Niels Worm

Ulborg Statsskovdistrikt (**Ul**),
Ulborggård, Paradisvej 4,
6990 Ulfborg, tlf. 97 49 14 00.
E-mail: d61@sns.dk
Vildtkonsulent Jens Henrik Jakobsen

Aabenraa Statsskovdistrikt (**Åb**),
Vesterlund, Skinderbro 31,
6200 Aabenraa, tlf. 74 62 31 82.
E-mail: d49@sns.dk
Vildtkonsulent Klaus Sloth

Denne brochure er udsendt af Skov- og
Naturstyrelsen i januar 2001.

Tryk: Hornslet Bogtrykkeri A/S.

Flere eksemplarer kan fås på statsskovdistrikternes
kontorer og i Miljøbutikken, Læderstræde 1,
1201 København K, tlf. 33 92 76 92 (information)
og 33 93 92 92 (bøger).

MILJØ- OG ENERGIMINISTERIET
SKOV- OG NATURSTYRELSEN
Haraldsgade 53, 2100 København Ø.
Tlf. 39 47 20 00, Fax 39 27 98 99

Visse vildtarter må »reguleres«, når de volder skade på afgrøder m.v. I disse tilfælde må pattedyr og fugle skydes uden for de jagttider, som iøvrigt gælder, og nogle arter må også fanges i fælde. Brochuren omtaler reglerne for regulering af vildt ved skydning og fældefangst.



MILJØ- OG ENERGIMINISTERIET
SKOV- OG NATURSTYRELSEN
<http://www.sns.dk>